

DEVI A/S
DK • 7100 Vejle
Telefon +45 76 42 47 00
Fax +45 76 42 47 03

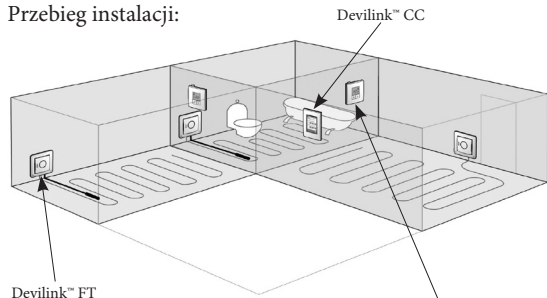
Devilink™ RS **Instrukcja montażu**

DEVI ™
Member of the Danfoss Group



Regulator temperatury powietrza Devilink™ RS wyposażony jest w wewnętrzny czujnik, który określa temperaturę powietrza w pomieszczeniu. Czujnik kontroluje pracę instalacji grzewczej z uwzględnieniem rzeczywistej temperatury powietrza w pomieszczeniu, w którym jest zainstalowany. Regulator Devilink™ RS umożliwia także ręczne ustawienie temperatury.

Przebieg instalacji:



Devilink™ FT

Devilink™ CC

Temperatura powietrza

Temperatura podłogi

Test łącz

Rozładowana bateria

Blokada ustawień przez panel CC



Dokonaliście Państwo zakupu systemu elektrycznego grzewczego marki DEVI, którego zastosowanie z pewnością podniesie Państwa komfort i wygode jak również zapewni jego ekonomiczne wykorzystanie.

Danfoss Sp. z o.o. proponuje najwyższej jakości rozwiązania systemów ogrzewania elektrycznego marki DEVI, zapewniające pełną kontrolę nad zachowaniem odpowiednich warunków klimatycznych w domach i budynkach oraz wygode korzystania z zainstalowanych systemów w ich otoczeniu. Produkty DEVI oferowane są w kompletnych zestawach wraz z kablami grzejnymi Deviflex™ lub matami grzejnymi Devimat™, termostatami Devireg™, taśmami mocującymi Devifast™ oraz samoregulującymi kablami grzejnymi DEVI, włącznie z wszelkimi potrzebnymi akcesoriami.

Niniejsza 2-letnia gwarancja obejmuje wszystkie produkty DEVI. W przypadku mało prawdopodobnego wystąpienia problemów związanych z produktem DEVI, możecie Państwo liczyć na dwuletnią gwarancję z terminem ważności począwszy od daty zakupu, na następujących warunkach:

1. Na każdy produkt DEVI wystawiana jest osobna karta gwarancyjna.
2. W przypadku wystąpienia niesprawności produktu DEVI w okresie obowiązywania gwarancji Danfoss Sp. z o.o. dokonana wymiana na taki sam nowy lub porównywalny produkt lub naprawi produkt nie-sprawny, o ile jego niesprawność wynika z przyczyn tkwiących w produkcie, w szczególności wadliwego wykonania lub zastosowania wadliwych materiałów. Naprawa lub wymiana zostaną dokonane bezpłatnie, pod warunkiem stwierdzenia przez Danfoss Sp. z o.o. wystąpienia wady objętej odpowiedzialnością gwarancyjną. Decyzja, czy produkt zostanie naprawiony, czy też wymieniony, zależy wyłącznie od swobodnego zdania Danfoss Sp. z o.o.

3. W ramach udzielonej gwarancji Danfoss Sp. z o.o. nie ponosi odpowiedzialności za jakiegokolwiek szkody spowodowane niesprawnością produktu DEVI, w tym również za szkody majątkowe lub wydatki związane z wykorzystaniem produktu zastępczego.
4. Niniejsza gwarancja obowiązuje Danfoss Sp. z o.o. jedynie pod warunkiem niezwłocznego zgłoszenia wykrytej wady sprzedawcy lub Danfoss Sp. z o.o. oraz okazania karty gwarancyjnej (prawidłowo wypełnionej, opatrzonej pieczęcią sprzedawcy oraz wskazującej na datę zakupu). Karta gwarancyjna musi zostać wypełniona w języku angielskim lub w języku kraju, w którym dokonano zakupu produktu.
5. Okres gwarancji nie podlega przedłużeniu w następstwie napraw dokonanych na jej podstawie, niemniej w przypadku wymiany na taki sam nowy lub porównywalny produkt okres gwarancji biegnie na nowo.
6. Gwarancja na produkt DEVI nie obejmuje uszkodzeń spowodowanych niewłaściwymi warunkami użytkowania produktu, jego nieprawidłowym montażem lub instalacją wykonaną przez nieautoryzowane podmioty. W przypadku zwrocenia się do Danfoss Sp. z o.o. o dokonanie przeglądu lub naprawy wad wynikających z któregośkolwiek z wyżej wymienionych powodów, wszelkie prace zostaną przez Danfoss Sp. z o.o. wykonane odpłatnie.
7. Gwarancja na produkty DEVI nie obejmuje produktów, których cena sprzedaży nie została zapłacona w pełnej wysokości.
8. Danfoss Sp. z o.o. dochowa należytej staranności celem zapewnienia szybkiej i skutecznej reakcji na wszelkie reklamacje i zapytania pochodzące od naszych klientów.
9. Niniejsza gwarancja wyłącza jakiegokolwiek roszczenia i uprzedzenia nie przewidziane w sposób wyraźny w jej treści lub wykraczające poza warunki określone powyżej.

Karta Gwarancyjna

Niniejsza gwarancja została udzielona dla:


Nazwa klienta:		
Adres:		
Miasto:	Kraj:	Numer telefonu:
Uwaga!		
Warunkiem obowiązywania gwarancji jest prawidłowe wypełnienie Karty Gwarancyjnej. Prosimy zapoznać się ze szczegółowymi warunkami gwarancji.		
Typ termostatu:	Wykonawca instalacji elektrycznej:	
Numer produktu:	Data sprzedaży:	

Pieczęć i podpis sprzedawcy:

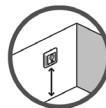
Bateria	dwie baterie alkaliczne AA, 1.5V
Trwałość baterii	około 4 - 5 lat
Podświetlenie	zielone diody LED
Temperatura otoczenia	0 do +40 °C
Kontrola stanu baterii	wbudowany układ kontrolny sygnalizuje częściowe i całkowite rozładowanie baterii.
Częstotliwość nadajnika	868.42MHz
Zasięg nadajnika w typowym budynku	do 30 m
Moc nadajnika	maks. 1 mW
Klasa ochrony IP	21
Wymiary	81 mm x 66 mm x 21 mm

Zasady postępowania z zużytymi urządzeniami:

Urządzenia zawierające elementy elektryczne i elektroniczne nie mogą być usuwane wspólnie z innymi odpadami domowymi. Urządzenia takie należy przekazać do uprawnionego punktu zbiórki, gdzie zostaną poddane utylizacji zgodnie z przepisami dotyczącymi odpadów niebezpiecznych.




Nie instalować w miejscach narażonych na silne nasłonecznienie.



Zamocować na wysokości 80-150 cm nad powierzchnią podłogi.



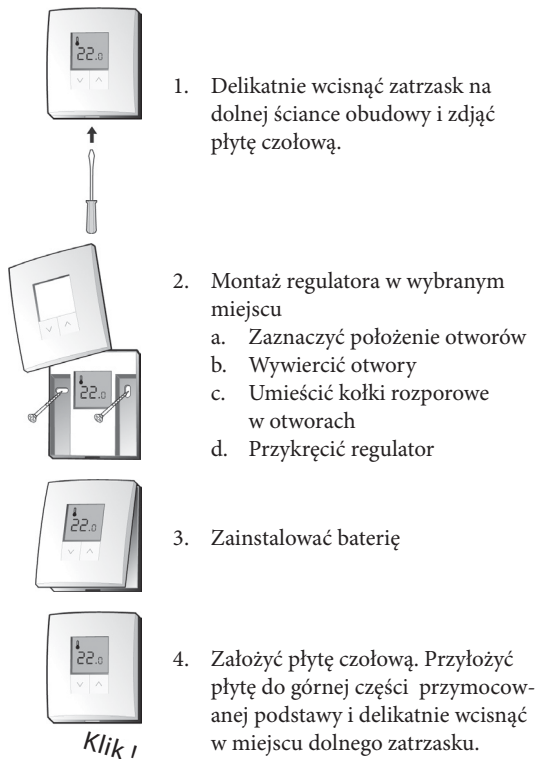
W pomieszczeniach wilgotnych instalować na powierzchniach płaskich zgodnie z obowiązującymi przepisami dla instalacji elektrycznych.



W odległości nie mniejszej niż 50 cm od otwieranych na dłuższy czas okien i drzwi.










Nie instalować na ścianach zewnętrznych narażonych na wychłodzenie.



Konfiguracja systemu:

Postępować zgodnie z instrukcją dołączoną do centralnego panelu sterującego Devilink™ CC.

Krótkie miganie zielonej diody	Brak połączenia z siecią
Szybkie miganie zielonej diody	Trwa podłączanie do sieci
Miganie czerwonej diody +  przez 5 sekund	Podłączenie do sieci nie powiodło się
 ON	Trwa test łącza
Miganie czerwonej diody +  przez 5 sekund	Negatywny wynik testu łącza
 ON + miganie czerwonej diody co 2½ minuty	Częściowe rozładowanie baterii
 ON + miganie czerwonej diody co 30 sekund	Całkowite rozładowanie baterii
E5	Zwarcie w obwodzie czujnika podłogowego
E6	Brak łączności z czujnikiem podłogowym
 ON	Blokada ustawień przez panel Devilink™ CC
 Flash	Ograniczenie przez panel Devilink™ CC

Kasowanie wszystkich ustawień użytkownika:

Zdjąć płytę czołową. Wyjąć jedną baterię i przytrzymać przycisk ON/OFF/Install podczas powtórnego zakładania baterii. Przytrzymać przycisk Install przez 5 sekund, aż nastąpi miganie podświetlenia